

Technische Details:

- abschließbare Schubladen
- alkohol- und ölbeständige Grifffläche
- neue Verschlussmechanik für Schubladen
- antiallergen



- antistatische Auflage
- Haltevorrichtung für Saugheber/Windschutzscheiben
- austauschbarer Kantenschutz
- Papierrollenhalterung



- austauschbarer gummierter Kantenschutz
- Seitenfach für Aerosoldosen

- zwei Lenkrollen
- leichtgängige Gummirollen mit Feststellbremse



ORDNUNG MIT SYSTEM!



Gewicht leer: 65,5kg

WERKSTATTWAGEN

- in Blau oder Schwarz erhältlich
- **Maße: 1010 mm Höhe x 716 mm Breite x 495 mm Tiefe**
- schlag- und kratz feste Beschichtung, Material: 1,2 mm Blechstärke
- 5 kleine Schubfächer und 2 Schubladen
- Kippschutz
- Kunststoffschutz an Ecken und Seiten
- Halterung zur Ablage von Windschutzscheiben
- Papierrollenhalterung
- Fach für Aerosoldosen
- Lochung für Hakentechnik (Rasterplan)



7715-909-1

7715-908-1



ergonomische
Arbeitshöhe von
über 1 Meter...

Schubladen ABMESSUNG

- Schubladen klein: 569 mm breit x 397 mm tief x 75 mm hoch
- Schubladen groß: 569 mm breit x 397 mm tief x 154 mm hoch

TRAGLAST

- Schubladen klein, max: 40 kg
- Schubladen groß, max: 45 kg






das Baukastensystem

Maulringschlüssel-Satz | 26-teilig



7715-910-1

Doppelringschlüssel-Satz
7-teilig



7715-910-2

Doppelmaulschlüssel-Satz
und 12-in-One | 12-teilig




7715-910-3

Hammer- und Zangen-Satz
6-teilig




7715-910-4

Mini-Dreher-Satz
14-teilig



7715-910-5

Schraubendreher-Satz
12-teilig



7715-910-6

Steckschlüssel-Satz
79-teilig



7715-910-7

Steckschlüssel-Satz 3/8"
62-teilig



7715-910-8

Steckschlüssel-Satz 1/2"
38-teilig



7715-910-9



Normfest GmbH | Siemensstr. 23 | 42551 Velbert | Tel. +49 2051 275-0 | Fax +49 2051 275-141
info@normfest.de | www.normfest.com | www.normfest-shop.com



GESTALTEN SIE SICH IHREN WERKSTATTWAGEN

INLETT
- bedruckte Hartschaumeinlage

4er-Einteilung (leer)



7715-910-10

2er-Einteilung (leer)



7715-910-11

